

Relatório Analítico dos Investimentos

INSTITUTO DE PREVIDÊNCIA MUNICIPAL DE BOA
ESPERANÇA
em maio de 2025

Total para cálculo dos limites da Resolução: R\$ 34.216.289,59

Disponibilidades Financeiras: R\$ 120.102,40

PL Total: R\$ 34.336.391,99

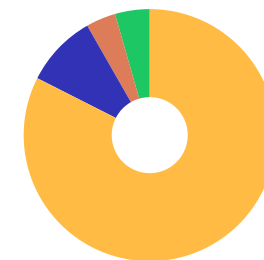
Fundo	Resgate Carência	Saldo	Particip. S/ PL	Cotistas	% PL Fundo	Lei
TÍTULOS PÚBLICOS - OFERTA BALCÃO		2.508.538,81	7,33%		0,00%	7º I a
03.543.447/0001-03 BB IMA-B 5 RESP LIMITADA FIF CIC RENDA FIXA PREVIDENCIÁRIO LP	D+1 Não há	1.138.880,83	3,33%	653	0,03%	7º I b
54.602.092/0001-09 BB TÍTULOS PÚBLICOS VÉRTICE 2026 RESP LIMITADA FIF RENDA FIXA PREVIDENCIÁRIO	D+0 17/08/2026	1.471.907,22	4,30%	414	0,03%	7º I b
39.255.739/0001-80 BB TÍTULOS PÚBLICOS VÉRTICE ESPECIAL 2026 RESP LIMITADA FIF RENDA FIXA PREVIDENC...	D+0 Não há	1.438.873,03	4,21%	84	0,22%	7º I b
05.164.358/0001-73 CAIXA ALIANÇA TÍTULOS PÚBLICOS RESP LIMITADA FIF RENDA FIXA CURTO PRAZO	D+0 Não há	5.618.442,22	16,42%	267	0,21%	7º I b
45.443.514/0001-50 CAIXA BRASIL 2027 TÍTULOS PÚBLICOS RESP LIMITADA FIF RENDA FIXA	D+0 16/05/2027	505.950,74	1,48%	85	0,11%	7º I b
56.134.800/0001-50 CAIXA BRASIL ESPECIAL 2026 TÍTULOS PÚBLICOS RESP LIMITADA FIF RENDA FIXA	D+0 17/08/2026	890.349,35	2,60%	285	0,03%	7º I b
11.060.913/0001-10 CAIXA BRASIL IMA-B 5 TÍTULOS PÚBLICOS RESP LIMITADA FIF RENDA FIXA LP	D+0 Não há	86.028,55	0,25%	753	0,00%	7º I b
10.740.670/0001-06 CAIXA BRASIL IRF-M 1 TÍTULOS PÚBLICOS RESP LIMITADA FIF RENDA FIXA	D+0 Não há	703.246,27	2,06%	1.117	0,01%	7º I b
14.508.605/0001-00 CAIXA BRASIL IRF-M TÍTULOS PÚBLICOS RESP LIMITADA FIF RENDA FIXA LP	D+0 Não há	673.697,67	1,97%	302	0,06%	7º I b
13.077.415/0001-05 BB FLUXO RESP LIMITADA FIF CIC RENDA FIXA SIMPLES PREVIDENCIÁRIO	D+0 Não há	401.020,13	1,17%	1.066	0,01%	7º III a
13.077.418/0001-49 BB PERFIL RESP LIMITADA FIF CIC RENDA FIXA REFERENCIADO DI PREVIDENCIÁRIO LP	D+0 Não há	2.565.943,30	7,50%	1.340	0,01%	7º III a

Fundo	Resgate Carência	Saldo	Particip. S/ PL	Cotistas	% PL Fundo	Lei
03.399.411/0001-90 BRADESCO PREMIUM RESP LIMITADA FIF RENDA FIXA REFERENCIADO DI	D+0 Não há	2.911.067,43	8,51%	697	0,02%	7º III a
23.215.008/0001-70 CAIXA BRASIL MATRIZ RESP LIMITADA FIF RENDA FIXA	D+0 Não há	266.579,75	0,78%	613	0,00%	7º III a
00.832.435/0001-00 ITAÚ INSTITUCIONAL RESP LIMITADA FIF RENDA FIXA REFERENCIADO DI	D+0 Não há	588.013,82	1,72%	495	0,01%	7º III a
62.232.889/0001-90 LF DAYCOVAL - IPCA + 8,31% - VECTO: 13/02/2030	D+0 13/02/2030	3.728.699,75	10,90%		0,00%	7º IV
60.701.190/0001-04 LF ITAÚ UNIBANCO - IPCA + 8,01% - VECTO: 27/02/2030	D+0 27/02/2030	1.210.351,30	3,54%		0,00%	7º IV
44.961.198/0001-45 BRADESCO PERFORMANCE INSTITUCIONAL RESP LIMITADA FIF CIC RENDA FIXA CRÉDITO PRIV...	D+5 du Não há	724.088,60	2,12%	147	0,03%	7º V b
14.213.331/0001-14 BB DIVIDENDOS MIDCAPS RESP LIMITADA FIF CIC AÇÕES	D+4 Não há	658.838,27	1,93%	1.947	0,08%	8º I
29.258.294/0001-38 BB VALOR RESP LIMITADA FIF CIC AÇÕES	D+33 Não há	1.087.075,39	3,18%	960	0,17%	8º I
14.099.976/0001-78 BRADESCO INSTITUCIONAL IBX ALPHA RESP LIMITADA FIF CIC AÇÕES	D+3 Não há	615.711,57	1,80%	22	0,68%	8º I
30.068.224/0001-04 CAIXA AÇÕES MULTIGESTOR RESP LIMITADA FIF CIC AÇÕES	D+25 Não há	489.964,02	1,43%	747	0,14%	8º I
23.731.629/0001-07 ITAÚ INSTITUCIONAL PHOENIX RESP LIMITADA FIF CIC AÇÕES	D+24 Não há	234.000,65	0,68%	37	0,21%	8º I
17.502.937/0001-68 CAIXA INSTITUCIONAL RESP LIMITADA FIF AÇÕES BDR NÍVEL I	D+4 Não há	1.269.466,08	3,71%	387	0,05%	9º III
10.418.362/0001-50 BB RESP LIMITADA FIF MULTIMERCADO PREVIDENCIÁRIO LP	D+4 Não há	330.998,96	0,97%	131	0,12%	10º I

Fundo	Resgate Carência	Saldo	Particip. S/ PL	Cotistas	% PL Fundo	Lei
14.120.520/0001-42 CAIXA JUROS E MOEDAS RESP LIMITADA FIF CIC MULTIMERCADO LP	D+0 Não há	520.245,20	1,52%	1.671	0,06%	10º I
24.633.818/0001-00 SICREDI BOLSA AMERICANA RESP LIMITADA FIF CIC MULTIMERCADO LP	D+1 du Não há	627.478,88	1,83%	13.075	0,11%	10º I
EMPRESTIMO CONSIGNADO	D+0	949.037,73	2,77%		0,00%	12º
18.289.873/0001-21 BB VOTORANTIM HIGHLAND INFRAESTRUTURA RESP LIMITADA FIDC SÊNIOR 1	Não se ... Não se aplica	1.794,07	0,01%	2.071	0,02%	NE

Enquadramento e Política de Investimento (RENDA FIXA) - base (Maio / 2025) - Resolução CMN nº 4.963, 25/11/2021

Artigos - Renda Fixa Pró Gestão - Nível 1	Resolução	Carteira \$	Carteira	Estratégia PI - 2025			GAP Superior
				Inf	Alvo	Sup	
Artigo 7º, Inciso I, Alínea a	100,00%	2.508.538,81	7,33%	0,00%	16,00%	32,00%	8.440.673,86
Artigo 7º, Inciso I, Alínea b	100,00%	12.527.375,88	36,61%	0,00%	30,00%	88,84%	17.870.375,79
Artigo 7º, Inciso III, Alínea a	65,00%	6.732.624,43	19,68%	0,00%	12,00%	65,00%	15.507.963,80
Artigo 7º, Inciso III, Alínea b	65,00%	0,00	0,00%	0,00%	0,00%	65,00%	22.240.588,23
Artigo 7º, Inciso IV	20,00%	4.939.051,05	14,43%	0,00%	3,21%	20,00%	1.904.206,87
Artigo 7º, Inciso V, Alínea a	5,00%	0,00	0,00%	0,00%	0,00%	5,00%	1.710.814,48
Artigo 7º, Inciso V, Alínea b	5,00%	724.088,60	2,12%	0,00%	1,37%	5,00%	986.725,88
Desenquadrado - RF	0,00%	1.794,07	0,01%	0,00%	0,00%	0,00%	-1.794,07
Total Renda Fixa	100,00%	27.433.472,84	80,18%	0,00%	62,58%	280,84%	

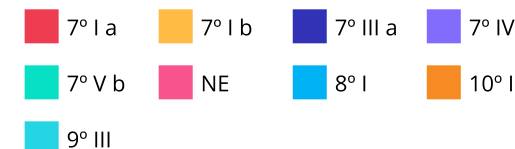
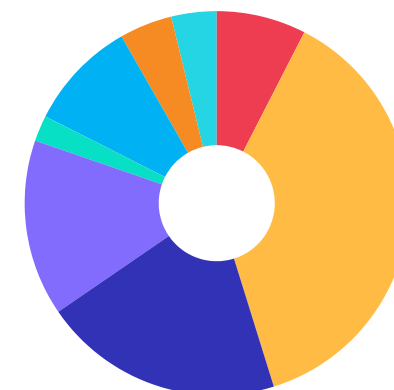


ATENÇÃO! Os limites respeitam as condições previstas na Resolução 4.963/2021 em seus Artigo 7º § 7º e Artigo 8º § 3º para RPPS Certificado pelo Pró-Gestão!



Enquadramento e Política de Investimento (RENDA VARIÁVEL E EXTERIOR) - base (Maio / 2025) - Resolução CMN nº 4.963, 25/11/2021

Artigos - Renda Variável / Estruturado / Imobiliário Pró Gestão - Nível 1	Resolução	Carteira \$	Carteira	Estratégia PI - 2025			GAP Superior
				Inf	Alvo	Sup	
Artigo 8º, Inciso I	35,00%	3.085.589,90	9,02%	0,00%	11,18%	35,00%	8.890.111,46
Artigo 8º, Inciso II	35,00%	0,00	0,00%	0,00%	2,79%	35,00%	11.975.701,36
Artigo 10º, Inciso I	10,00%	1.478.723,04	4,32%	0,00%	8,26%	10,00%	1.942.905,92
Artigo 10º, Inciso II	5,00%	0,00	0,00%	0,00%	4,75%	5,00%	1.710.814,48
Artigo 10º, Inciso III	5,00%	0,00	0,00%	0,00%	0,00%	5,00%	1.710.814,48
Artigo 11º	5,00%	0,00	0,00%	0,00%	0,00%	5,00%	1.710.814,48
Total Renda Variável / Estruturado / Imobiliário	35,00%	4.564.312,94	13,34%	0,00%	26,98%	95,00%	



Artigos - Exterior Pró Gestão - Nível 1	Resolução	Carteira \$	Carteira	Estratégia de Alocação PI - 2025			GAP Superior
				Inferior	Alvo	Superior	
Artigo 9º, Inciso I	10,00%	0,00	0,00%	0,00%	0,00%	10,00%	3.421.628,96
Artigo 9º, Inciso II	10,00%	0,00	0,00%	0,00%	4,22%	10,00%	3.421.628,96
Artigo 9º, Inciso III	10,00%	1.269.466,08	3,71%	0,00%	4,22%	10,00%	2.152.162,88
Total Exterior	10,00%	1.269.466,08	3,71%	0,00%	8,44%	30,00%	

Empréstimo Consignado Pró Gestão - Nível 1	Resolução	Carteira \$	Carteira	Estratégia de Alocação PI - 2025			GAP Superior
				Inferior	Alvo	Superior	
Artigo 12º	10,00%	949.037,73	2,77%	0,00%	2,00%	10,00%	2.472.591,23

Estratégia de Alocação para os Próximos 5 Anos

Artigos	Estratégia de Alocação - 2025		Limite Inferior (%)	Limite Superior (%)
	Carteira \$	Carteira %		
Artigo 7º, Inciso I, Alínea a	2.508.538,81	7,33	0,00	32,00
Artigo 7º, Inciso I, Alínea b	12.527.375,88	36,61	0,00	88,84
Artigo 7º, Inciso III, Alínea a	6.732.624,43	19,68	0,00	65,00
Artigo 7º, Inciso III, Alínea b	0,00	0,00	0,00	65,00
Artigo 7º, Inciso IV	4.939.051,05	14,43	0,00	20,00
Artigo 7º, Inciso V, Alínea a	0,00	0,00	0,00	5,00
Artigo 7º, Inciso V, Alínea b	724.088,60	2,12	0,00	5,00
Artigo 8º, Inciso I	3.085.589,90	9,02	0,00	35,00
Artigo 8º, Inciso II	0,00	0,00	0,00	35,00
Artigo 9º, Inciso I	0,00	0,00	0,00	10,00
Artigo 9º, Inciso II	0,00	0,00	0,00	10,00
Artigo 9º, Inciso III	1.269.466,08	3,71	0,00	10,00
Artigo 10º, Inciso I	1.478.723,04	4,32	0,00	10,00
Artigo 10º, Inciso II	0,00	0,00	0,00	5,00
Artigo 10º, Inciso III	0,00	0,00	0,00	5,00
Artigo 11º	0,00	0,00	0,00	5,00
Artigo 12º	949.037,73	2,77	0,00	10,00
Desenquadrado - RF	1.794,07	0,01	0,00	0,00

Enquadramento por Gestores - base (Maio / 2025)

Gestão	Valor	% S/ Carteira	% S/ PL Gestão
CAIXA DTVM S.A	11.023.969,85	32,22	0,05
BB GESTÃO DE RECURSOS DTVM	9.093.537,13	26,58	-
BANCO DAYCOVAL S.A	3.728.699,75	10,90	-
BANCO BRADESCO	3.635.156,03	10,62	0,00
TESOURO NACIONAL (TÍTULOS PÚBL...	2.508.538,81	7,33	-
ITAÚ UNIBANCO	1.444.351,95	4,22	0,00
SICREDI	627.478,88	1,83	0,00
BRADESCO ASSET MANAGEMENT	615.711,57	1,80	0,10
ITAÚ ASSET MANAGEMENT	588.013,82	1,72	0,00
TIVIO CAPITAL DISTRIBUIDORA DE...	1.794,07	0,01	-

Artigo 20º - O total das aplicações dos recursos do regime próprio de previdência social em fundos de investimento e carteiras administradas não pode exceder a 5% (cinco por cento) do volume total de recursos de terceiros gerido por um mesmo gestor ou por gestoras ligadas ao seu respectivo grupo econômico, assim definido pela CVM em regulamentação específica. (NR) - (Resolução 4963)

Retorno dos investimentos e Benchmark's de ativos no mês de Maio/2025 - RENDA FIXA

	Mês	Ano	3M	6M	12M	24M	VaR Mês	Volatilidade 12M
IPCA + 5,00% ao ano (Benchmark)	0,67%	4,79%	2,50%	5,83%	10,59%	20,67%	-	-
BB TÍTULOS PÚBLICOS VÉRTICE ESPECIAL 2026 RESP LIMITADA FIF RENDA...	-	-	-	-	-	-	-	-
CAIXA BRASIL ESPECIAL 2026 TÍTULOS PÚBLICOS RESP LIMITADA FIF REN...	0,79%	1,53%	2,37%	1,64%	-	-	0,52%	-
BB TÍTULOS PÚBLICOS VÉRTICE 2026 RESP LIMITADA FIF RENDA FIXA PRE...	0,79%	4,58%	2,37%	4,69%	8,19%	-	0,52%	2,13%
CAIXA BRASIL 2027 TÍTULOS PÚBLICOS RESP LIMITADA FIF RENDA FIXA	-2,55%	2,39%	-0,44%	1,92%	1,59%	2,81%	4,67%	4,89%
IPCA + 5,50% ao ano (Benchmark)	0,71%	5,00%	2,62%	6,08%	11,11%	21,83%	-	-
BB VOTORANTIM HIGHLAND INFRAESTRUTURA RESP LIMITADA FIDC SÊNIOR 1	0,88%	-55,48%	-51,43%	-55,15%	-70,07%	-92,37%	-	-
IRF-M 1 (Benchmark)	1,09%	5,74%	3,36%	6,48%	11,45%	24,33%	-	-
CAIXA BRASIL IRF-M 1 TÍTULOS PÚBLICOS RESP LIMITADA FIF RENDA FIX...	1,06%	5,65%	3,31%	6,38%	11,22%	23,90%	0,10%	0,49%
IMA-B 5 (Benchmark)	0,62%	5,57%	2,95%	5,27%	8,90%	18,63%	-	-
CAIXA BRASIL IMA-B 5 TÍTULOS PÚBLICOS RESP LIMITADA FIF RENDA FIX...	0,61%	5,50%	2,91%	5,17%	8,67%	18,13%	0,82%	2,31%
BB IMA-B 5 RESP LIMITADA FIF CIC RENDA FIXA PREVIDENCIÁRIO LP	0,64%	5,52%	2,94%	5,22%	8,66%	18,08%	0,84%	2,31%
IRF-M (Benchmark)	1,00%	8,84%	5,46%	7,03%	8,89%	20,33%	-	-
CAIXA BRASIL IRF-M TÍTULOS PÚBLICOS RESP LIMITADA FIF RENDA FIXA ...	0,98%	8,73%	5,39%	6,89%	8,62%	19,74%	1,18%	3,71%
CDI (Benchmark)	1,14%	5,26%	3,19%	6,23%	11,78%	25,21%	-	-

Retorno dos investimentos e Benchmark's de ativos no mês de Maio/2025 - RENDA FIXA

	Mês	Ano	3M	6M	12M	24M	VaR Mês	Volatilidade 12M
CAIXA BRASIL MATRIZ RESP LIMITADA FIF RENDA FIXA	1,14%	5,38%	3,21%	6,25%	11,90%	25,81%	0,02%	0,11%
BB PERFIL RESP LIMITADA FIF CIC RENDA FIXA REFERENCIADO DI PREVID...	1,15%	5,37%	3,19%	6,21%	11,89%	25,37%	0,02%	0,10%
BB FLUXO RESP LIMITADA FIF CIC RENDA FIXA SIMPLES PREVIDENCIÁRIO	1,06%	4,84%	2,93%	5,70%	10,70%	22,76%	0,01%	0,09%
CAIXA ALIANÇA TÍTULOS PÚBLICOS RESP LIMITADA FIF RENDA FIXA CURTO...	1,12%	5,15%	3,13%	6,11%	11,52%	24,62%	0,01%	0,09%
BRDESCO PREMIUM RESP LIMITADA FIF RENDA FIXA REFERENCIADO DI	1,15%	5,38%	3,24%	6,29%	12,12%	26,76%	0,02%	0,10%
ITAÚ INSTITUCIONAL RESP LIMITADA FIF RENDA FIXA REFERENCIADO DI	1,15%	5,34%	3,21%	6,24%	11,94%	26,40%	0,01%	0,09%
BRDESCO PERFORMANCE INSTITUCIONAL RESP LIMITADA FIF CIC RENDA FI...	1,20%	5,77%	3,41%	6,44%	12,44%	28,11%	0,04%	0,22%

IPCA (Benchmark)	0,26%	2,75%	1,25%	3,28%	5,32%	9,45%	-	-
LF ITAÚ UNIBANCO - IPCA + 8,01% - VECTO: 27/02/2030	-	-	-	-	-	-	-	-
LF DAYCOVAL - IPCA + 8,31% - VECTO: 13/02/2030	-	-	-	-	-	-	-	-

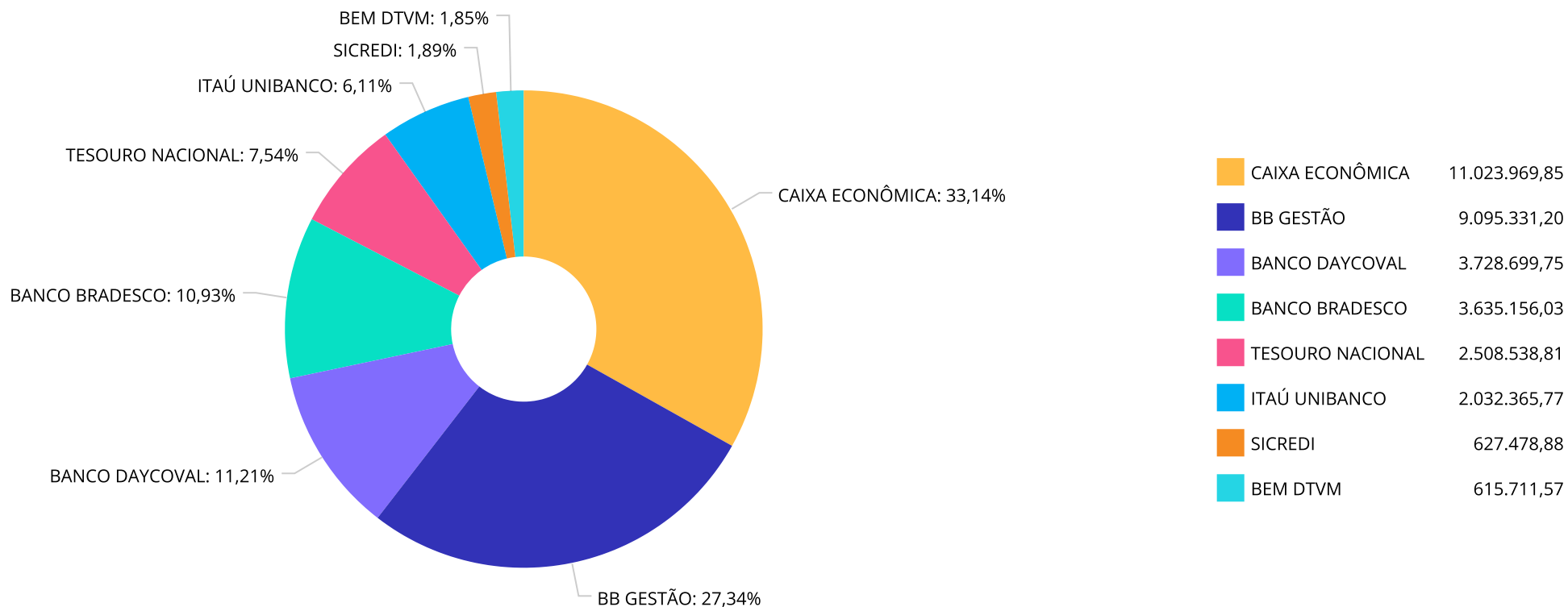
Retorno dos investimentos e Benchmark's de ativos no mês de Maio/2025 - RENDA VARIÁVEL, ESTRUTURADOS E FUNDO IMOBILIÁRIO

	Mês	Ano	3M	6M	12M	24M	VaR Mês	Volatilidade 12M
CDI (Benchmark)	1,14%	5,26%	3,19%	6,23%	11,78%	25,21%	-	-
CAIXA JUROS E MOEDAS RESP LIMITADA FIF CIC MULTIMERCADO LP	1,04%	5,00%	2,99%	5,84%	10,93%	22,79%	0,25%	0,29%
BB RESP LIMITADA FIF MULTIMERCADO PREVIDENCIÁRIO LP	1,55%	4,71%	2,70%	5,25%	8,43%	19,03%	0,57%	1,41%
Ibovespa (Benchmark)	1,45%	13,92%	11,59%	9,04%	12,23%	26,48%	-	-
ITAÚ INSTITUCIONAL PHOENIX RESP LIMITADA FIF CIC AÇÕES	3,97%	20,02%	16,48%	13,64%	13,77%	6,67%	7,12%	15,54%
CAIXA AÇÕES MULTIGESTOR RESP LIMITADA FIF CIC AÇÕES	3,10%	16,93%	16,16%	11,03%	8,01%	14,40%	6,97%	15,96%
BB VALOR RESP LIMITADA FIF CIC AÇÕES	2,81%	9,00%	11,62%	3,78%	5,74%	17,18%	6,95%	13,72%
IBX (Benchmark)	1,70%	13,68%	11,34%	8,70%	12,26%	27,13%	-	-
BRADESCO INSTITUCIONAL IBX ALPHA RESP LIMITADA FIF CIC AÇÕES	2,18%	14,16%	11,90%	9,48%	13,52%	23,66%	6,83%	14,97%
IDIV (Benchmark)	1,31%	11,75%	11,05%	6,28%	14,90%	37,36%	-	-
BB DIVIDENDOS MIDCAPS RESP LIMITADA FIF CIC AÇÕES	5,63%	16,96%	19,54%	10,11%	15,11%	25,97%	8,92%	16,81%
S&P 500 (Moeda Original) (Benchmark)	6,15%	0,51%	-0,72%	-2,00%	12,02%	41,43%	-	-
SICREDI BOLSA AMERICANA RESP LIMITADA FIF CIC MULTIMERCADO LP	6,95%	2,66%	0,88%	0,84%	18,14%	58,13%	7,84%	19,25%

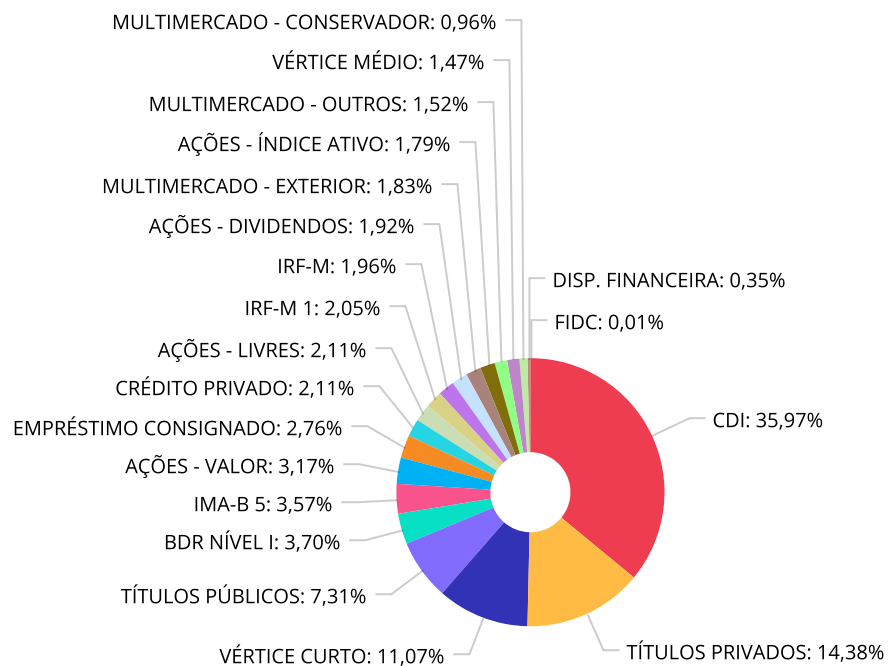
Retorno dos investimentos e Benchmark's de ativos no mês de Maio/2025 - INVESTIMENTO NO EXTERIOR

	Mês	Ano	3M	6M	12M	24M	VaR Mês	Volatilidade 12M
Global BDRX (Benchmark)	7,94%	-8,81%	-2,04%	-4,57%	24,39%	71,52%	-	-
CAIXA INSTITUCIONAL RESP LIMITADA FIF AÇÕES BDR NÍVEL I	7,44%	-9,13%	-2,44%	-5,13%	23,56%	67,57%	8,90%	22,267%

Distribuição dos ativos por Administradores - base (Maio / 2025)



Distribuição dos ativos por Sub-Segmentos - base (Maio / 2025)



CDI	12.351.066,65	TÍTULOS PRIVADOS	4.939.051,05	VÉRTICE CURTO	3.801.129,60	TÍTULOS PÚBLICOS	2.508.538,81
BDR NÍVEL I	1.269.466,08	IMA-B 5	1.224.909,38	AÇÕES - VALOR	1.087.075,39	EMPRÉSTIMO CONSIGNADO	949.037,73
CRÉDITO PRIVADO	724.088,60	AÇÕES - LIVRES	723.964,67	IRF-M 1	703.246,27	IRF-M	673.697,67
AÇÕES - DIVIDENDOS	658.838,27	MULTIMERCADO - EXTERIOR	627.478,88	AÇÕES - ÍNDICE ATIVO	615.711,57	MULTIMERCADO - OUTROS	520.245,20
VÉRTICE MÉDIO	505.950,74	MULTIMERCADO - CONSERVADOR	330.998,96	DISP. FINANCEIRA	120.102,40	FIDC	1.794,07

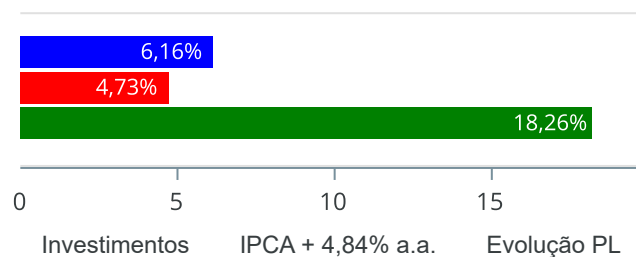
Carteira de Títulos Públicos no mês de (Maio / 2025)

Títulos Públicos	Compra	Qtde	P.U. Compra	P.U. Atual	\$ Pago	\$ Atual	Marcação
NTN-B - 15/08/2026	07/04/2025	345	4.342,545986	4.431,457034	1.498.178,37	1.528.852,68	Curva
NTN-B - 15/08/2026	30/05/2025	221	4.429,556508	4429,556508	978.931,99	978.931,99	Curva

Retorno e Meta de Rentabilidade acumulados no ano de 2025

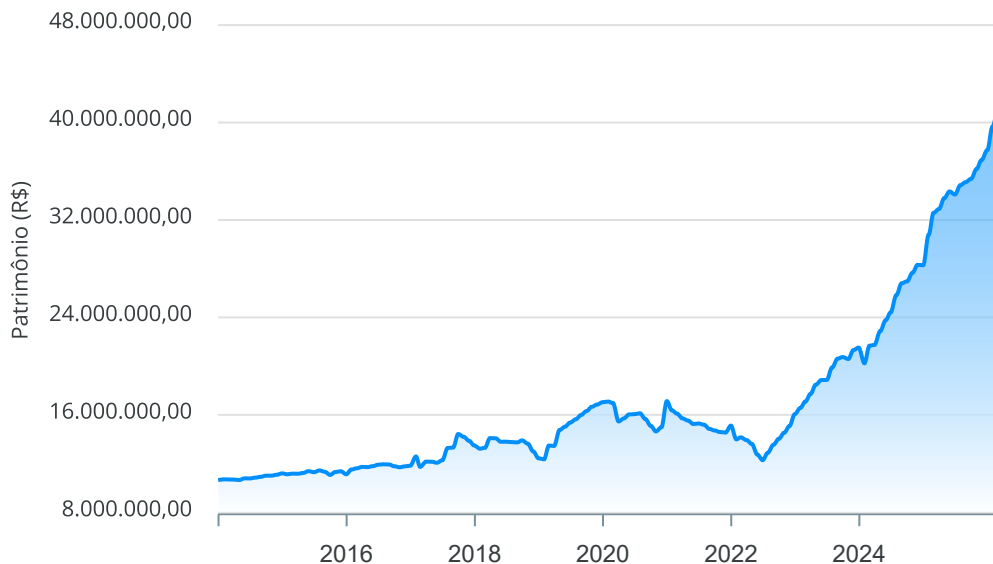
Mês	Saldo Anterior	Aplicações	Resgates	Saldo no Mês	Retorno	Retorno Acum	Retorno Mês	Retorno Acum	Meta Mês	Meta Acum	Gap Acum	VaR
Janeiro	27.965.047,37	4.865.118,24	3.078.138,82	30.182.083,85	430.057,06	430.057,06	1,45%	1,45%	0,57%	0,57%	251,76%	1,40%
Fevereiro	30.182.083,85	8.291.241,56	7.503.251,07	31.083.641,39	113.567,05	543.624,11	0,37%	1,82%	1,69%	2,27%	79,90%	1,77%
Março	31.083.641,39	3.005.594,24	2.823.574,00	31.538.942,74	273.281,11	816.905,22	0,87%	2,71%	0,92%	3,21%	84,23%	1,72%
Abril	31.538.942,74	6.533.705,02	6.131.764,58	32.503.826,84	562.943,66	1.379.848,88	1,76%	4,52%	0,81%	4,05%	111,60%	2,79%
Maio	32.503.826,84	7.153.256,92	7.097.380,43	33.070.588,73	510.885,40	1.890.734,28	1,57%	6,16%	0,66%	4,73%	130,18%	1,84%

Investimentos x Meta de Rentabilidade x PL



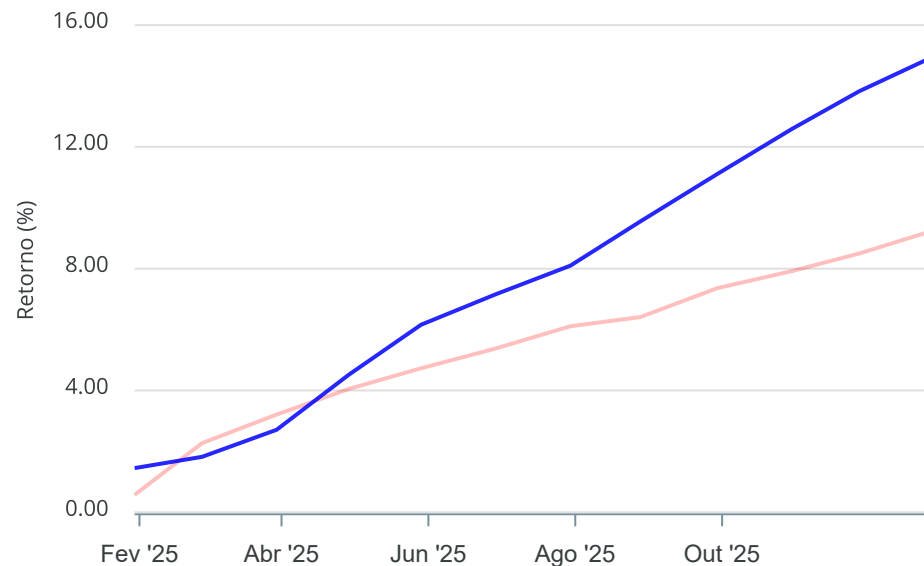
Gráficos ilustrativos de Evolução Patrimonial e indicadores

Evolução do Patrimônio



Comparativo

ANO 36M



- Investimentos Meta de Rentabilidade CDI IMA-B
- IMA-B 5 IMA-B 5+ IMA Geral IRF-M IRF-M 1
- IRF-M 1+ Ibovespa IBX SMLL IDIV
- Investimentos Meta de Rentabilidade CDI IMA-B
- IMA-B 5
- IMA-B 5+ IMA Geral IRF-M IRF-M 1 IRF-M 1+
- Ibovespa IBX SMLL IDIV

Retorno dos Investimentos após as movimentações (aplicações e resgates) no mês de Maio/2025

FUNDOS DE RENDA FIXA

Ativos Renda Fixa	Saldo Anterior	Aplicações	Resgates	Saldo Atual	Retorno (R\$)	Retorno (%)	(%) Instit	Var - Mês
LF DAYCOVAL - IPCA + 8,31% - VECTO: 13/02/2030	3.683.989,57	0,00	0,00	3.728.699,75	44.710,18	1,21%	-	-
BRDESCO PERFORMANCE INSTITUCIONAL RESP LIMITADA F...	715.499,79	0,00	0,00	724.088,60	8.588,81	1,20%	1,20%	0,04%
ITAÚ INSTITUCIONAL RESP LIMITADA FIF RENDA FIXA RE...	581.341,46	0,00	0,00	588.013,82	6.672,36	1,15%	1,15%	0,01%
CAIXA BRASIL MATRIZ RESP LIMITADA FIF RENDA FIXA	263.579,41	0,00	0,00	266.579,75	3.000,34	1,14%	1,14%	0,02%
CAIXA ALIANÇA TÍTULOS PÚBLICOS RESP LIMITADA FIF R...	5.610.693,81	35.696,17	90.675,89	5.618.442,22	62.728,13	1,11%	1,12%	0,01%
CAIXA BRASIL IRF-M 1 TÍTULOS PÚBLICOS RESP LIMITAD...	695.843,48	0,00	0,00	703.246,27	7.402,79	1,06%	1,06%	0,10%
LF ITAÚ UNIBANCO - IPCA + 8,01% - VECTO: 27/02/203...	1.197.692,28	0,00	0,00	1.210.351,30	12.659,02	1,06%	-	-
CAIXA BRASIL IRF-M TÍTULOS PÚBLICOS RESP LIMITADA ...	667.152,72	0,00	0,00	673.697,67	6.544,95	0,98%	0,98%	1,18%
BB VOTORANTIM HIGHLAND INFRAESTRUTURA RESP LIMITAD...	1.778,44	0,00	0,00	1.794,07	15,63	0,88%	-	-
CAIXA BRASIL ESPECIAL 2026 TÍTULOS PÚBLICOS RESP L...	883.343,41	0,00	0,00	890.349,35	7.005,94	0,79%	0,79%	0,52%
BB TÍTULOS PÚBLICOS VÉRTICE 2026 RESP LIMITADA FIF...	1.460.335,50	0,00	0,00	1.471.907,22	11.571,72	0,79%	0,79%	0,52%
TÍTULOS PÚBLICOS - OFERTA BALCÃO	1.511.563,97	978.931,98	0,00	2.508.538,81	18.042,86	0,72%	-	-
BB PERFIL RESP LIMITADA FIF CIC RENDA FIXA REFEREN...	3.898.625,71	1.414.496,62	2.784.486,16	2.565.943,30	37.307,13	0,70%	1,15%	0,02%
BB IMA-B 5 RESP LIMITADA FIF CIC RENDA FIXA PREVID...	1.131.592,08	0,00	0,00	1.138.880,83	7.288,75	0,64%	0,64%	0,84%
CAIXA BRASIL IMA-B 5 TÍTULOS PÚBLICOS RESP LIMITAD...	85.506,71	0,00	0,00	86.028,55	521,84	0,61%	0,61%	0,82%
BRDESCO PREMIUM RESP LIMITADA FIF RENDA FIXA REFE...	1.355.246,54	3.848.419,57	2.323.942,14	2.911.067,43	31.343,46	0,60%	1,15%	0,02%
CAIXA BRASIL 2027 TÍTULOS PÚBLICOS RESP LIMITADA F...	519.191,76	0,00	15.458,17	505.950,74	2.217,15	0,43%	-2,55%	4,67%
BB FLUXO RESP LIMITADA FIF CIC RENDA FIXA SIMPLES ...	2.938.588,10	366.120,54	2.916.622,68	401.020,13	12.934,17	0,39%	1,06%	0,01%
BB TÍTULOS PÚBLICOS VÉRTICE ESPECIAL 2026 RESP LIM...	0,00	1.433.394,69	0,00	1.438.873,03	5.478,34	0,38%	-	-
Total Renda Fixa	27.201.564,74	8.077.059,57	8.131.185,04	27.433.472,84	286.033,57	1,05%		0,30%

Retorno dos Investimentos após as movimentações (aplicações e resgates) no mês de Maio/2025

FUNDOS DE RENDA VARIÁVEL, ESTRUTUADOS E FUNDO IMOBILIÁRIO

Ativos Renda Variável	Saldo Anterior	Aplicações	Resgates	Saldo Atual	Retorno (R\$)	Retorno (%)	(%) Instit	Var - Mês
SICREDI BOLSA AMERICANA RESP LIMITADA FIF CIC MULT...	586.721,43	0,00	0,00	627.478,88	40.757,45	6,95%	6,95%	7,84%
BB DIVIDENDOS MIDCAPS RESP LIMITADA FIF CIC AÇÕES	473.923,95	155.603,57	0,00	658.838,27	29.310,75	4,66%	5,63%	8,92%
ITAÚ INSTITUCIONAL PHOENIX RESP LIMITADA FIF CIC A...	225.058,24	0,00	0,00	234.000,65	8.942,41	3,97%	3,97%	7,12%
CAIXA AÇÕES MULTIGESTOR RESP LIMITADA FIF CIC AÇÃO...	475.229,67	0,00	0,00	489.964,02	14.734,35	3,10%	3,10%	6,97%
BB VALOR RESP LIMITADA FIF CIC AÇÕES	1.057.346,04	0,00	0,00	1.087.075,39	29.729,35	2,81%	2,81%	6,95%
BRDESCO INSTITUCIONAL IBX ALPHA RESP LIMITADA FIF...	602.586,19	0,00	0,00	615.711,57	13.125,38	2,18%	2,18%	6,83%
BB RESP LIMITADA FIF MULTIMERCADO PREVIDENCIÁRIO L...	325.938,00	0,00	0,00	330.998,96	5.060,96	1,55%	1,55%	0,57%
CAIXA JUROS E MOEDAS RESP LIMITADA FIF CIC MULTIME...	514.876,81	0,00	0,00	520.245,20	5.368,39	1,04%	1,04%	0,25%
CAIXA ELETROBRAS RESP LIMITADA FIF AÇÕES	165.504,13	0,00	155.603,57	0,00	-9.900,56	-0,06%	-4,52%	9,53%
Total Renda Variável	4.427.184,46	155.603,57	155.603,57	4.564.312,94	137.128,48	2,99%		6,12%

Retorno dos Investimentos após as movimentações (aplicações e resgates) no mês de (Maio / 2025)

FUNDOS EXTERIOR

Ativos Exterior	Saldo Anterior	Aplicações	Resgates	Saldo Atual	Retorno (R\$)	Retorno (%)	(%) Instit	Var - Mês
CAIXA INSTITUCIONAL RESP LIMITADA FIF AÇÕES BDR NÍ...	1.181.603,00	0,00	0,00	1.269.466,08	87.863,08	7,44%	7,44%	8,90%
Total Exterior	1.181.603,00	0,00	0,00	1.269.466,08	87.863,08	7,44%		8,90%

Retorno dos Investimentos após as movimentações (aplicações e resgates) no mês de (Maio / 2025)

EMPRÉSTIMO CONSIGNADO

Consignado	Saldo Anterior	Aplicações	Resgates	Saldo Atual	Retorno (R\$)	Retorno (%)	(%) Instit	Var - Mês
EMPRESTIMO CONSIGNADO	940.203,32	20.593,78	23.212,52	949.037,73	11.453,15	1,19%	-	-
Total Consignado	940.203,32	20.593,78	23.212,52	949.037,73	11.453,15	1,19%		0,00%

Disclaimer

Este documento (caracterizado como relatório, parecer ou análise) foi preparado para uso exclusivo do destinatário, não podendo ser reproduzido ou distribuído por este a qualquer pessoa sem expressa autorização da CRÉDITO E MERCADO CONSULTORIA DE INVESTIMENTOS.. As informações aqui contidas, tem por somente, o objetivo de prover informações e não representa, em nenhuma hipótese, uma oferta de compra e venda ou solicitação de compra e venda de qualquer valor mobiliário ou instrumento financeiro. Trata-se apenas uma OPINIÃO que reflete o momento da análise e são consubstanciadas em informações coletadas em fontes públicas e que julgamos confiáveis.

As informações aqui contidas não representam garantia de exatidão das informações prestadas ou julgamento sobre a qualidade delas, e não devem ser consideradas como tais.

A utilização destas informações em suas tomadas de decisão e consequentes perdas e ganhos não nos torna responsáveis diretos.

As informações deste documento estão em consonância com as informações sobre o(s) produto(s) mencionado(s), entretanto não substituem seus materiais oficiais, como regulamentos, prospectos de divulgação e outros exigidos legalmente. É recomendada a leitura cuidadosa destes materiais, com especial atenção para as cláusulas relativas aos objetivos, aos riscos e à política de investimento do(s) produto(s). Todas as informações podem ser obtidas com os responsáveis pela distribuição, administração, gestão ou no próprio site da CVM (Comissão de Valores Mobiliários) através do link: <https://www.gov.br/cvm/pt-br>.

Sua elaboração buscou atender os objetivos do cliente, considerando a sua situação financeira e seu perfil de investidor.

A rentabilidade obtida no passado não representa garantia de rentabilidade futura e os produtos estruturados e/ou de longo prazo possuem, além da volatilidade, riscos associados à sua carteira de crédito e estruturação. Os riscos inerentes aos diversos tipos de operações com valores mobiliários de bolsa, balcão, nos mercados de liquidação futura e de derivativos, podem resultar em perdas aos investimentos realizados, bem como o inverso proporcionalmente. Todos e qualquer outro valor exibido está representado em Real (BRL) e para os cálculos, foram utilizadas observações diárias, sendo sua fonte o Sistema Quantum Axis e a CVM.

A contratação de empresa de Consultoria de Valores Mobiliários para a emissão deste documento não assegura ou sugere a existência de garantia de resultados futuros ou a isenção de risco. Cabe a Consultoria de Valores Mobiliários a prestação dos serviços de ORIENTAÇÃO, RECOMENDAÇÃO E ACONSELHAMENTO, DE FORMA PROFISSIONAL, INDEPENDENTE E INDIVIDUALIZADA, SOBRE INVESTIMENTOS NO MERCADO DE VALORES MOBILIÁRIOS, CUJA ADOÇÃO E IMPLEMENTAÇÃO SEJAM EXCLUSIVAS DO CLIENTE (Resolução CVM nº 19/2021).

Na apuração do cálculo de rentabilidade da carteira de investimentos são considerados os recursos descritos no Art. 3º da Resolução CMN nº 5.272/2025, provenientes do recolhimento das alíquotas de contribuição dos servidores, exclusivamente com finalidade previdenciária, excluindo qualquer tipo de recurso recebidos com finalidade administrativa, em consonância com a Portaria MTP nº 1.467/2022, art. 84, inciso III, alínea "a".

Os RPPS DEVEM, independente da contratação de Consultoria de Valores Mobiliários, se adequar às normativas pertinentes e principalmente a Portaria MTP nº 1.467/2022 e suas alterações, além da Resolução CMN nº 5.272/2025, que dispõem sobre as aplicações dos recursos financeiros dos Regimes Próprios de Previdência Social, instituídos pela União, Estados, Distrito Federal e Municípios e dá outras providências.

